пожар и дети

Знакомство детей с пожаром через игры!!!!!





Безопасность и дети

Запомнить твердо
нужно нам–
пожар не возникает сам!

«Маяковский»

СИГНАЛ ТРЕВОГИ

В случае возникновения пожара нужно позвонить по телефону **01** и попросить о помощи.

ЗАГАДКИ

Я не сам по себе, а сильнее всего и страшнее всего, все любят меня и губят меня

ЗАГАДКИ

Без рук без ног, а на гору быстро ползет

ЗАГАДКИ

Живут в домике сестрички тоненьки
Коричневы головки все «как одна» ловки.
Все на одно личико, на всех одно имя.

ЗАГАДКА-ОТВЕТ

Упал на пол уголек,
Деревянный пол зажег,
Не смотри, не жди, не стой,
А залей его … (*водой*).

Раскалился если вдруг
Электрический утюг
Что должны вы делать, детки?
Вынуть вилку из … (*розетки*).

«Тревога» М.Лазарева

Если вдруг произошла с тобой беда,
Если дома появился сильный дым,
Не теряй и не бойся никогда,
Набери по телефону 01.

И скажи скорей
Адрес полный твой,
Что стряслось с тобой:
- помогите, помогите, помощи жду!
Отведите, отведите эту беду!
Помощи жду, помощи жду! –
И дождись, пока ты не услышишь ответ:
- Мы спешим на помощь,
Жди нас, привет! Жди нас, привет!

ИГРАЕМ В ИГРУ «ЧЕТВЕРТЫЙ ЛИШНИЙ ПРЕДМЕТ»

- ЦЕЛЬ: ПОВТОРИТЬ И ОЦЕНИТЬ ЗНАНИЯ ДЕТЕЙ ПО РАНЕЕ ПРОВЕДЕННЫМ ЗНАНИЯМ И БЕСЕДАМ

Игра «Последовательные картинки»

- Цель: развитие мышления ребенка, повторение правил поведения

Лабиринт

- Цель: анализировать результаты наблюдений и делать выводы в чрезвычайных ситуациях

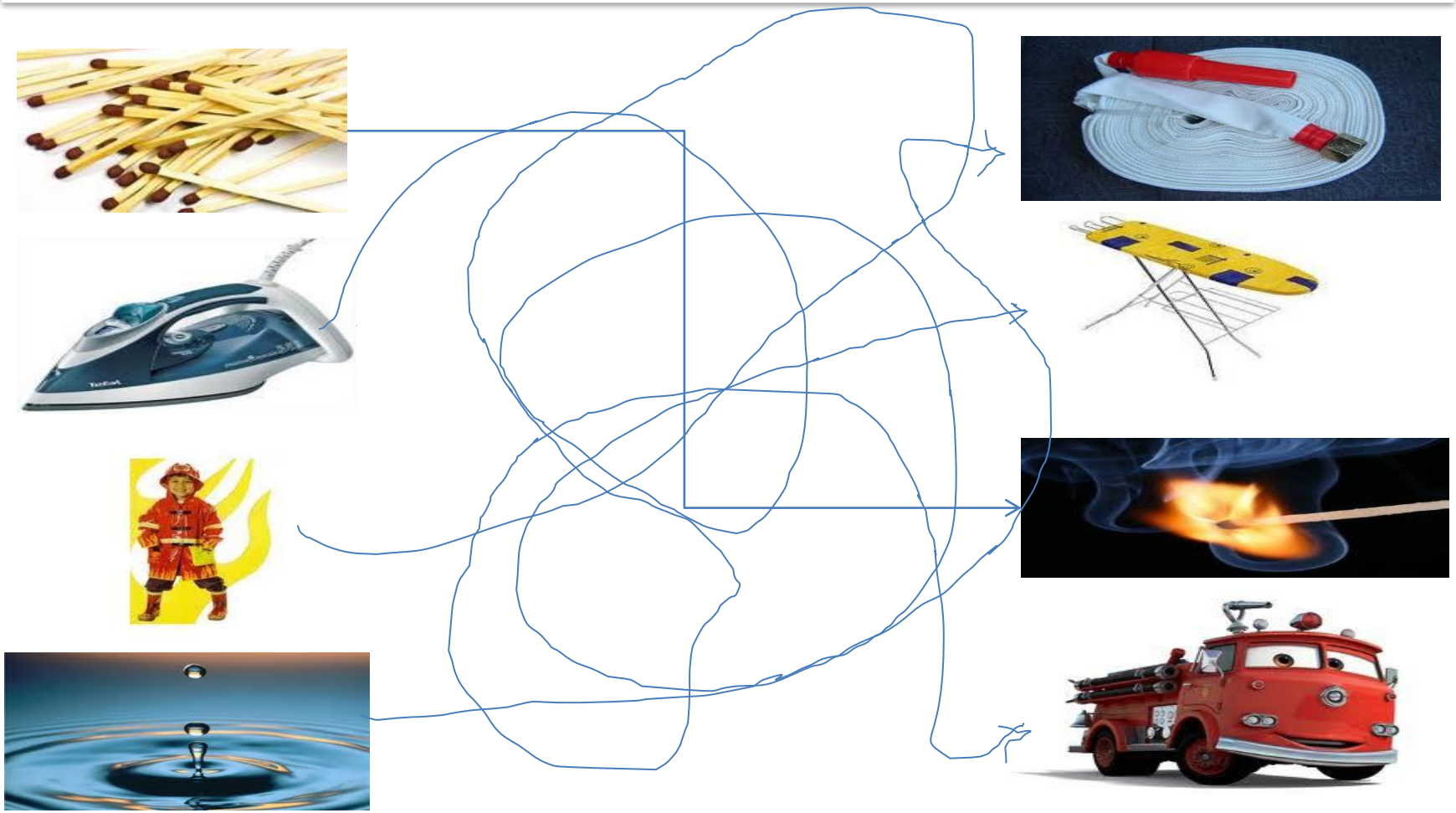

Игра «Составь слово»

- Цель: развитие мышления и речи ребенка
- Задание: из первых букв названий нарисованных предметов составь слово.

Ответ: пожар